



ФЕДЕРАЛЬНАЯ СЛУЖБА
ГОСУДАРСТВЕННОЙ СТАТИСТИКИ

О финансовом состоянии организаций Ульяновской области



январь – июнь 2022 года



ФЕДЕРАЛЬНАЯ СЛУЖБА
ГОСУДАРСТВЕННОЙ СТАТИСТИКИ

О финансовом состоянии организаций

Ульяновской области

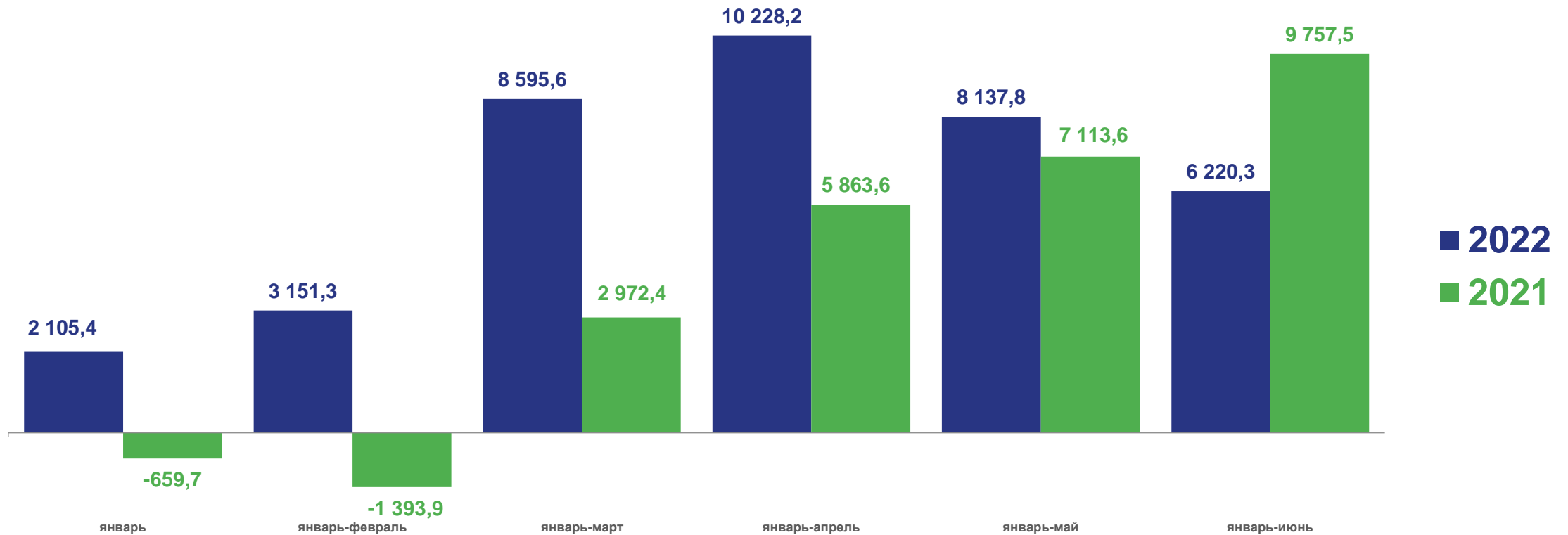
январь – июнь 2022 года

- 01 САЛЬДИРОВАННЫЙ ФИНАНСОВЫЙ РЕЗУЛЬТАТ ОРГАНИЗАЦИЙ
- 02 ПРИБЫЛЬ ОРГАНИЗАЦИЙ
- 03 УБЫТОК ОРГАНИЗАЦИЙ
- 04 ФИНАНСОВЫЕ РЕЗУЛЬТАТЫ ДЕЯТЕЛЬНОСТИ ОРГАНИЗАЦИЙ
- 05 ДОЛЯ ОРГАНИЗАЦИЙ, ПОЛУЧИВШИХ ПРИБЫЛЬ (УБЫТОК)
- 06 КРЕДИТОРСКАЯ И ДЕБИТОРСКАЯ ЗАДОЛЖЕННОСТЬ ОРГАНИЗАЦИЙ



САЛЬДИРОВАННЫЙ ФИНАНСОВЫЙ РЕЗУЛЬТАТ ОРГАНИЗАЦИЙ ¹⁾

— ЯНВАРЬ – ИЮНЬ, МЛН.РУБЛЕЙ



ПРИБЫЛЬ – УБЫТОК = САЛЬДИРОВАННЫЙ ФИНАНСОВЫЙ РЕЗУЛЬТАТ

¹⁾ Без субъектов малого предпринимательства, кредитных организаций, государственных (муниципальных) учреждений, некредитных финансовых организаций

САЛЬДИРОВАННЫЙ ФИНАНСОВЫЙ РЕЗУЛЬТАТ

ЯНВАРЬ – ИЮНЬ 2022 г., МЛН. РУБЛЕЙ

6 220,3

млн. рублей всего



7 946,0

Обрабатывающие производства



1 099,9

Торговля оптовая и розничная; ремонт автотранспортных средств и мотоциклов



718,8

Сельское, лесное хозяйство, охота, рыболовство и рыбоводство



428,4

Деятельность в области информации и связи



327,0

Добыча полезных ископаемых





ПРИБЫЛЬ ОРГАНИЗАЦИЙ

ЯНВАРЬ – ИЮНЬ 2022 г., МЛН. РУБЛЕЙ

16 383,7

млн рублей всего



12 363,2

Обрабатывающие производства



1 127,1

Торговля оптовая и розничная, ремонт автотранспортных средств и мотоциклов



829,8

Сельское, лесное хозяйство, охота, рыболовство и рыбоводство



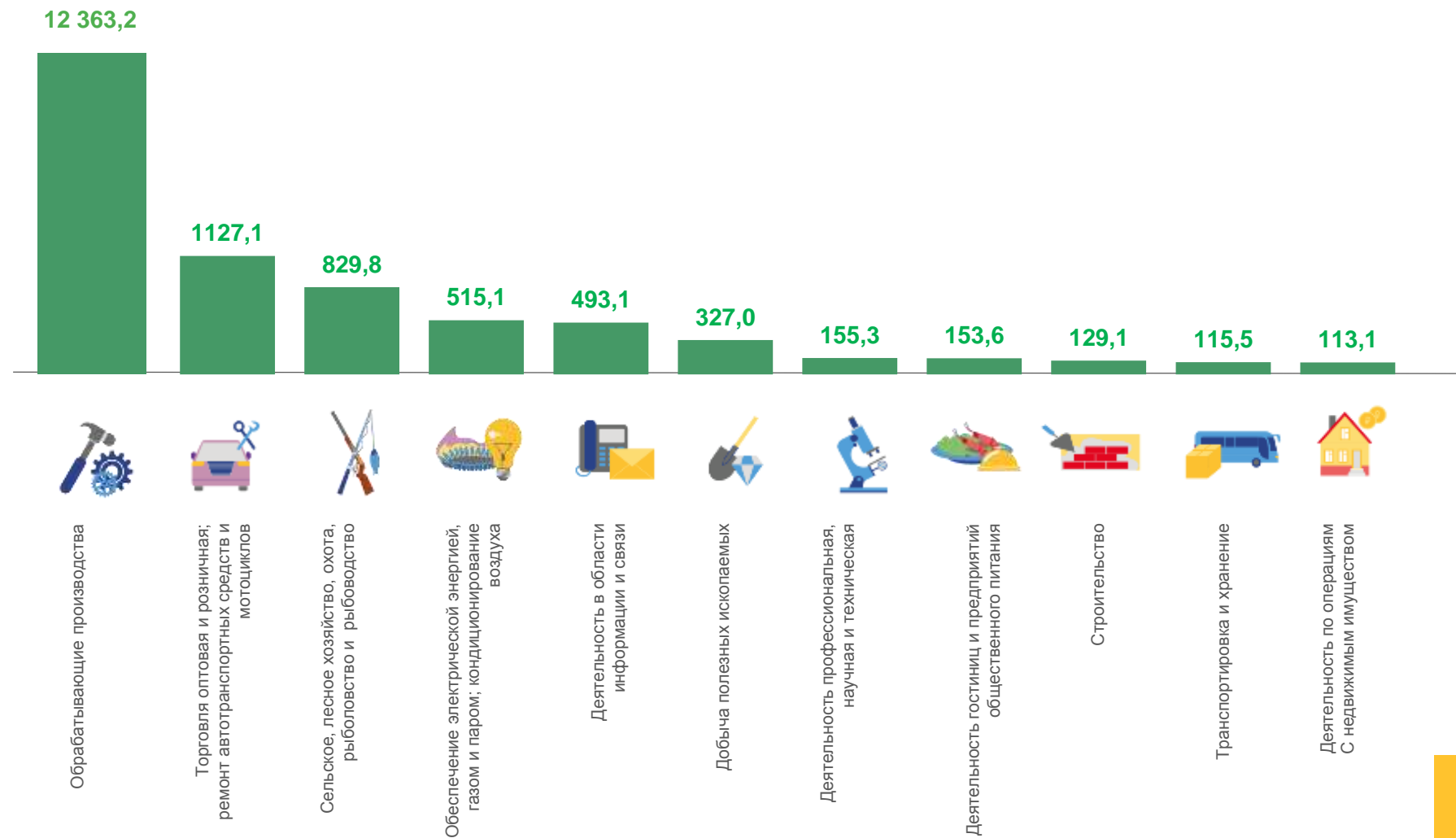
515,1

Обеспечение электрической энергией, газом и паром; кондиционирование воздуха



493,1

Деятельность в области информации и связи





СТРУКТУРА ОБЪЕМА ПРИБЫЛИ ОРГАНИЗАЦИЙ

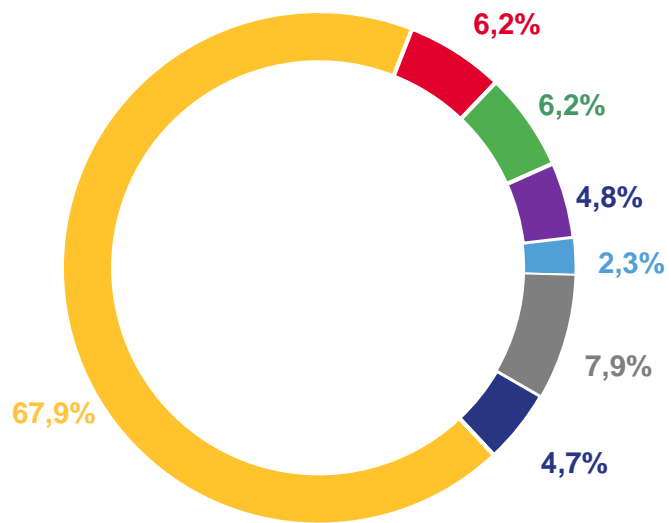
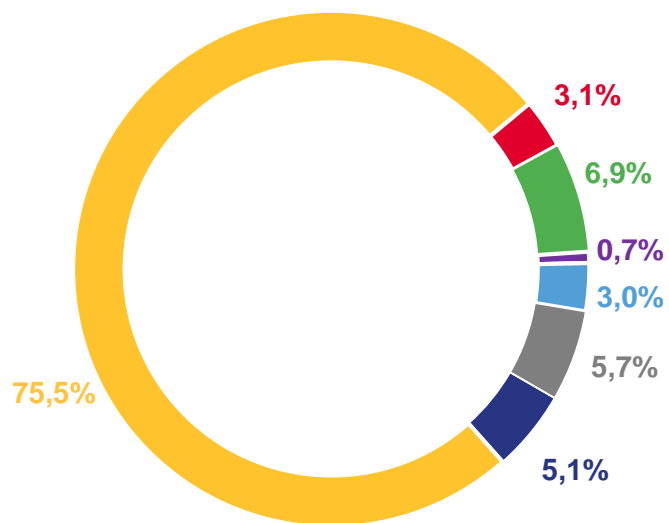
ЯНВАРЬ-ИЮНЬ, %








2022

16 383,7 МЛН. РУБЛЕЙ

2021

12 017,5 МЛН.РУБЛЕЙ



-  Сельское, лесное хозяйство, охота, рыболовство и рыбоводство
-  Обработывающие производства
-  Обеспечение электрической энергией, газом и паром; кондиционирование воздуха
-  Торговля оптовая и розничная; ремонт автотранспортных средств и мотоциклов
-  Транспортировка и хранение
-  Деятельность в области информации и связи
-  Прочие





УБЫТОК ОРГАНИЗАЦИЙ

ЯНВАРЬ – ИЮНЬ 2022 г., МЛН. РУБЛЕЙ

10 163,4

млн. рублей всего



4 417,2

4 417,2

Обрабатывающие производства



4 163,8

4 163,8

Транспортировка и хранение



624,6

624,6

Деятельность профессиональная, научная и техническая



447,7

447,7

Обеспечение электрической энергией, газом и паром; кондиционирование воздуха



199,0

Водоснабжение; водоотведение, организация сбора и утилизации отходов, деятельность по ликвидации загрязнений

199,0

111,0

64,7

54,5

27,2



Обрабатывающие производства



Транспортировка и хранение



Деятельность профессиональная, научная и техническая



Обеспечение электрической энергией, газом и паром; кондиционирование воздуха



Водоснабжение; водоотведение, организация сбора и утилизации отходов, деятельность по ликвидации загрязнений



Сельское, лесное хозяйство, охота, рыболовство и рыбоводство



Деятельность в области информации и связи



Деятельность по операциям с недвижимым имуществом



Торговля оптовая и розничная; ремонт автотранспортных средств и мотоциклов





СТРУКТУРА ОБЪЕМА УБЫТКА ОРГАНИЗАЦИЙ

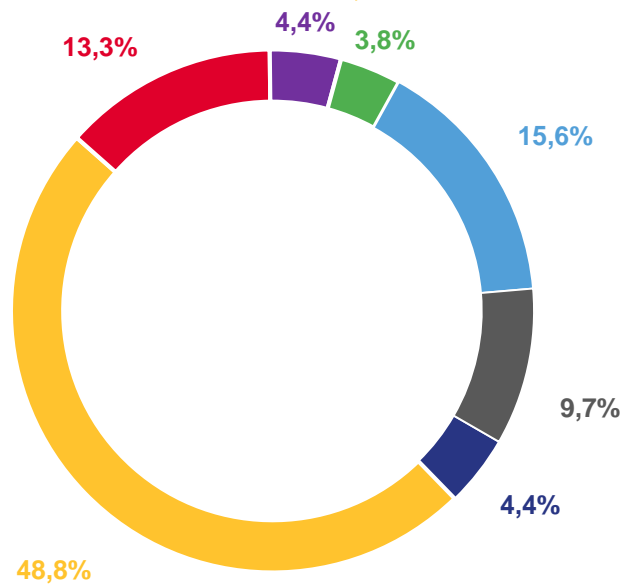
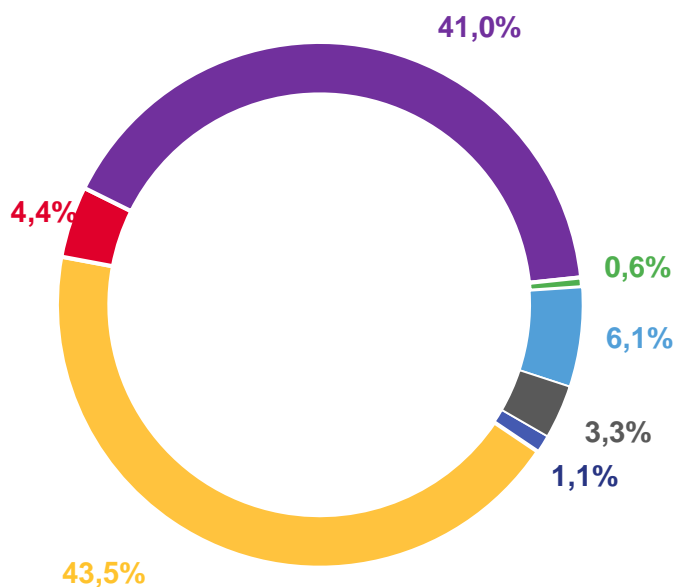
ЯНВАРЬ – ИЮНЬ, %

2022

2021

10 163,4 МЛН. РУБЛЕЙ

2 260,0 МЛН.РУБЛЕЙ



- Сельское, лесное хозяйство, охота, рыболовство и рыбоводство
- Обрабатывающие производства
- Обеспечение электрической энергией, газом и паром; кондиционирование воздуха
- Транспортировка и хранение
- Деятельность в области информации и связи
- Деятельность профессиональная, научная и техническая
- Прочие





ФИНАНСОВЫЕ РЕЗУЛЬТАТЫ ДЕЯТЕЛЬНОСТИ ОРГАНИЗАЦИЙ

ЯНВАРЬ –ИЮНЬ 2022 г., В % СООТВЕТСТВУЮЩЕМУ ПЕРИОДУ ПРЕДЫДУЩЕГО ГОДА*



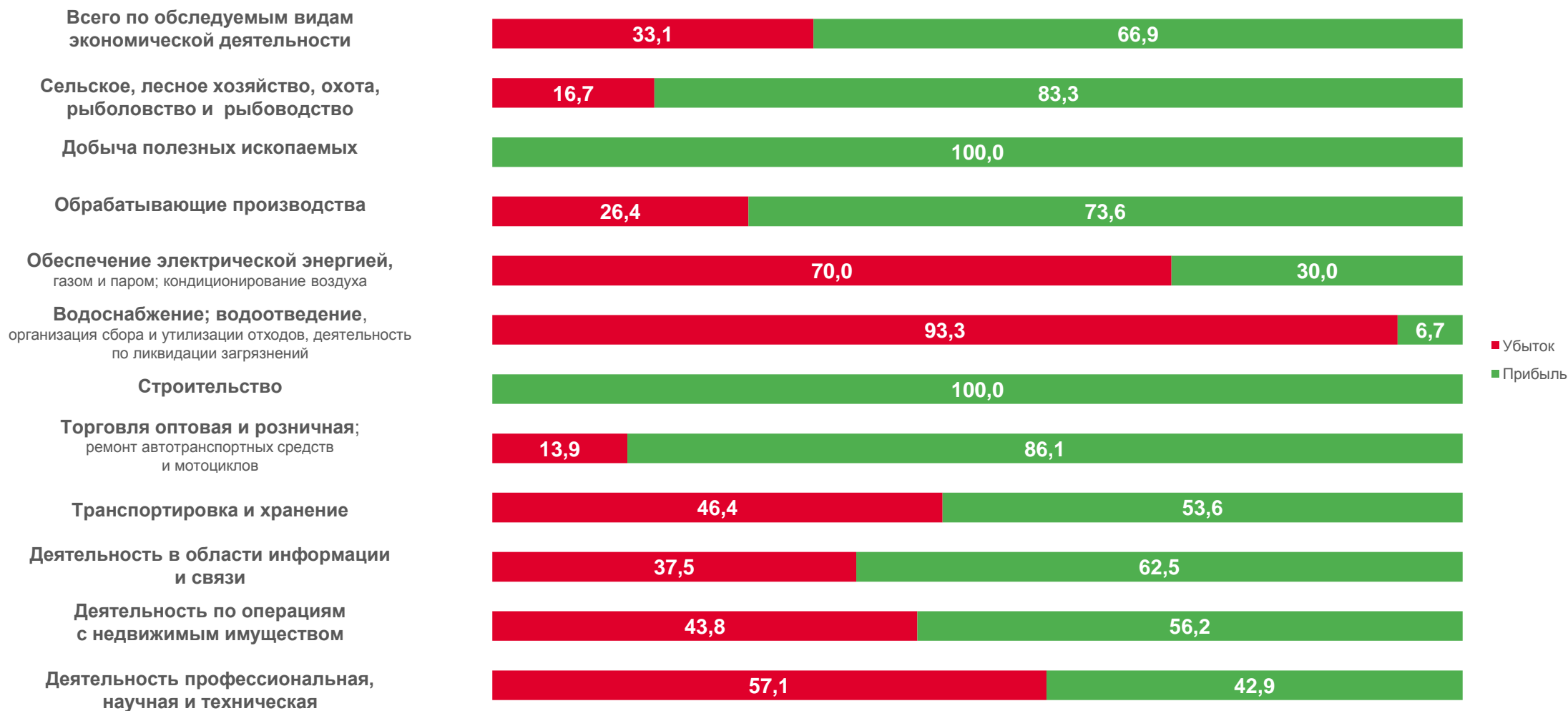
* По сопоставимому кругу организаций в соответствии с методологией бухгалтерского учета





ДОЛЯ УБЫТОЧНЫХ И ПРИБЫЛЬНЫХ ОРГАНИЗАЦИЙ

ЯНВАРЬ – ИЮНЬ 2022 г., %



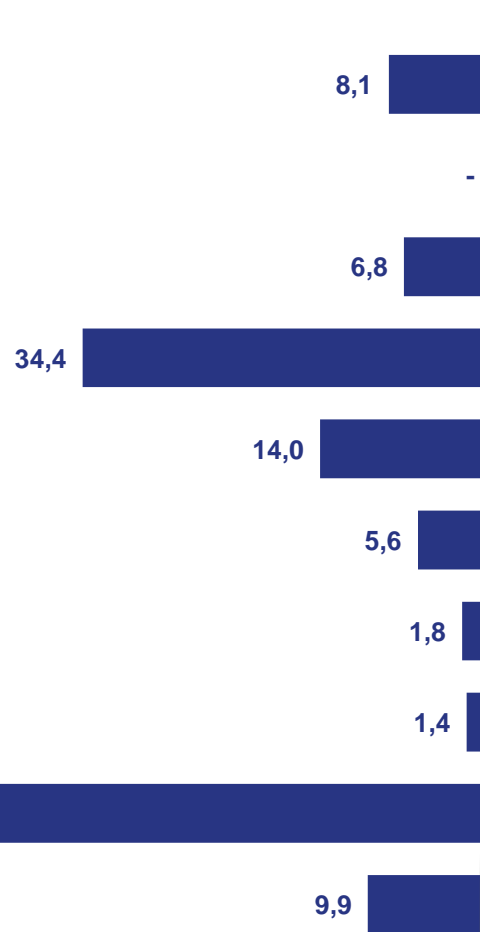


ПРОСРОЧЕННАЯ КРЕДИТОРСКАЯ И ДЕБИТОРСКАЯ ЗАДОЛЖЕННОСТЬ

ЯНВАРЬ – ИЮНЬ 2022 г., В % К ОБЩЕЙ КРЕДИТОРСКОЙ/ДЕБИТОРСКОЙ ЗАДОЛЖЕННОСТИ



КРЕДИТОРСКАЯ ЗАДОЛЖЕННОСТЬ



Всего по обследуемым видам экономической деятельности

Сельское, лесное хозяйство, охота, рыболовство и рыбоводство

Обрабатывающие производства

Обеспечение электрической энергией, газом и паром; кондиционирование воздуха

Водоснабжение; водоотведение, организация сбора и утилизации отходов, деятельность по ликвидации загрязнений

Строительство

Торговля оптовая и розничная; ремонт автотранспортных средств и мотоциклов

Транспортировка и хранение

Деятельность по операциям с недвижимым имуществом

Деятельность профессиональная, научная и техническая



ДЕБИТОРСКАЯ ЗАДОЛЖЕННОСТЬ

